

Acces

Street Light

Ésta luminaria cuenta con tecnología LED que proporciona una iluminación potente y uniforme. Sustituye de manera perfecta las lámparas convencionales. Ofrece un gran ahorro energético, mejor calidad de luz, excelente rendimiento lumínico y mayor vida útil además de bajo costo de mantenimiento.

CONFIGURACIÓN DE PRODUCTO

CODIGO FIJO	+	MODELO FIJO	+	POTENCIA	+	TEMP. COLOR
EVE		STSD		50W 100W 150W		40 50 65

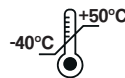
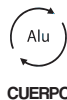
ENTREGA INMEDIATA

MODELO	VOLTAJE	EFICIENCIA	LUMENES
EVE-STSD-50W-65-A	BLANK= 100-277V~	110	5,500
EVE-STSD-100W-65-B			11,000
EVE-STSD-150W-65-D			16,500

— ICONOGRAFÍA —



IP65



Dimensiones

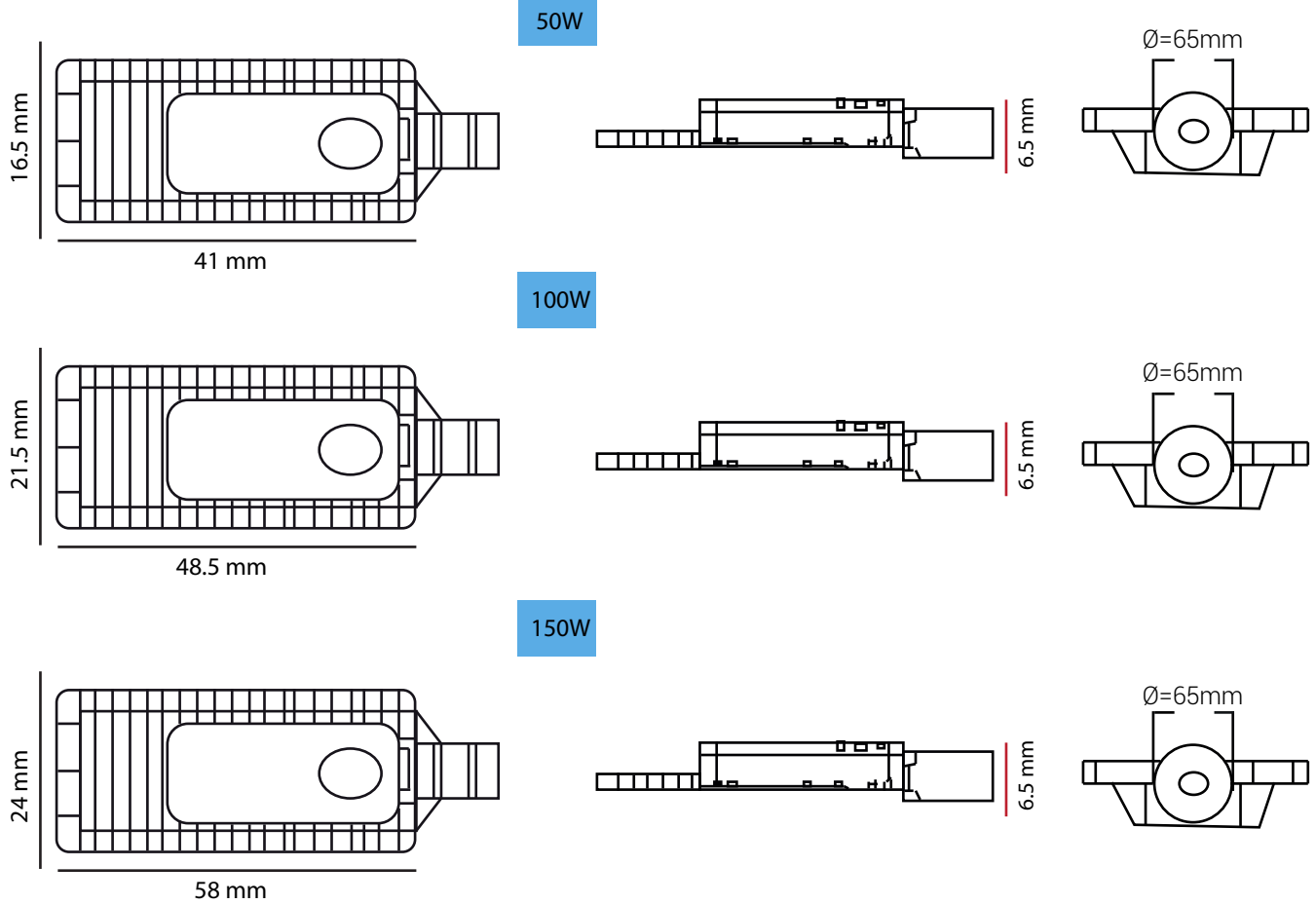
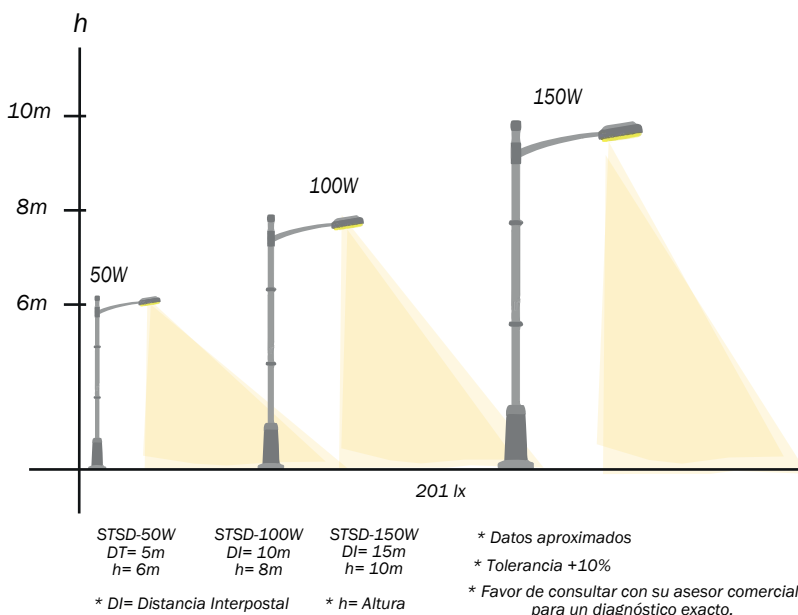
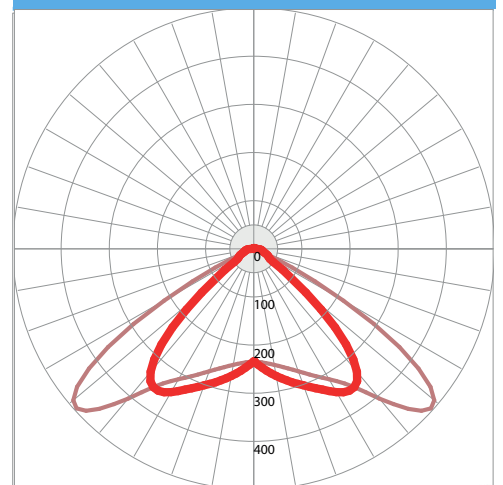


Gráfico de alcances



Fotometría



Resultados aproximados basados en un estudio considerando 1 luminaria, para mayor precisión favor de comunicarse con su asesor